


CareMat C gelb Zettler 28p.



Trittsensormatte für Zettler Medifon 2000 / 2010 mit 28p. Stecker zum Anschluss an Steckvorrichtungen E2/ME, IE/ME

Bewertung: Noch nicht bewertet

Preis



[Anfragen](#)

Produkt-Beschreibung:

Druckempfindliche Sensormatte für die Pflege

Die Pflege von Menschen mit Demenz sowie sturz- oder weglaufgefährdeter Patienten stellt grosse Herausforderungen an die Betreuenden. Dabei gilt es die Bewegungsfreiheit der Pflegebedürftigen nicht unnötig einzuschränken, um deren Lebensqualität zu bewahren und die Selbstständigkeit im angemessenen Rahmen zu erhalten. Die druckempfindliche Sensormatte CareMat bietet hierbei eine wichtige Unterstützung.

Anwendungsgebiete

- Senioren- und Pflegeheime
- Krankenhäuser und Kliniken
- Psychiatrien
- Betreute Wohngemeinschaften
- Häusliche Pflege

Vorteile für Pflegendende

- Vermeidung von Stürzen durch rasche Hilfeleistung
- Reduktion nächtlicher Kontrollgänge
- Geringere Folgekosten für das Gesundheitswesen

Vorteile für den Bewohner oder Patienten

- Uneingeschränkte Bewegungsfreiheit
- Gefühl der Sicherheit durch sichtbare Schutzeinrichtung
- Verbesserung der Lebensqualität



Installation

- Einfacher Steck-Anschluss an die Lichttrufanlage des Hauses, Platzierung meist vor dem Pflegebett oder der Zimmertür

Eigenschaften

- Robuste und langlebige Bauweise
- Zuverlässiger und verschleißfester Alarmgeber
- Abgeschrägte Kanten, rollstuhlgerecht
- Resistent gegen die meisten Desinfektionsmittel und Körperflüssigkeiten
- Mobil einsetzbar an dem Ort, wo der Bedarf besteht
- Gut haftende, rutschsichere Oberfläche mit Noppenstruktur
- Einfach zu reinigendes und hygienisches Material
- Tragegriffe zur einfachen Handhabung (Ausführung A / C)
- Gehäuse für integrierte Elektronik
- Kabel austauschbar

Technische Daten

Betriebsspannung	12-24V DC
Stromaufnahme	ca. 20 mA in Ruhelage, ca. 30mA max. bei Auslösung
Bedienung	Druckbetätigung
Schaltausgang	Relaiskontakt invertierter Öffner/Schließer potenzialfrei, oder je nach Anlagenkonfiguration
Schaltverhalten	Tastend (Impuls) ca. 1 Sekunde
Anschlussleitung	Länge 3 Meter, konfektioniert nach Hersteller-Spezifikation
Abmessungen (L x B x H) mm	Type A: 1100 x 700 x 9 mm Type B: 700 x 400 x 9 mm Type C: 1100 x 700 x 9mm
Farbe	Gelb oder Grau
Material	PU
Gewicht	Type A: 8,2 Kg Type B: 3,2 Kg Type C: 6,5 Kg
Konformität	CE, EMV RL 2014/30/EU, RED RL 2014/53/EU, RoHS RL 2011/65/EU, DIN 0834
Datenblatt	 (folgt)
Bedienungsanleitung	

Produkteinheiten pro Packung: 1